

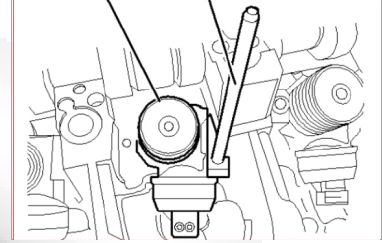
Information du produit

Robert Bosch

0414720360

Besoin des outils spéciaux? Oui

Coin calibré pour positionnement injecteurs pompes



Information spécifique du produit

Programmer Non

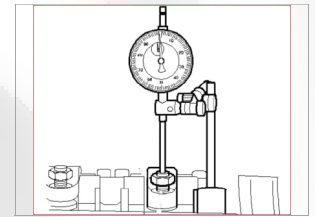
Déconnecter Non

Réinitialiser les valeurs d'adaption Non

Purger Non

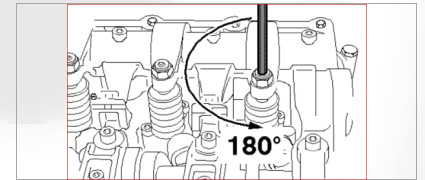
Réglage sur moteur_1 Oui

positionner l'injection pompe utilisant des outils spéciaux



Réglage sur moteur_2 Oui

au-dessus de came tournez le bouchon de calbuteur jusqu'a ce qu'il bloque



Couples de serrage

Injecteur/-pince de montage culasse	12 Nm + 270°
écrou de blocage vis de réglage	30 Nm
bouchon de axe de culbuteur	20 Nm + 90°
bouchon de couvercle de soupape	10 Nm

Instructions de montage

remplacer les boulons d'arbre de culbuteur

Remplacer les vis à serrage unique

remplacer le joint étanchéité

conseil: remplace le filtre à carburant

remplace le vis de réglage de calbuteur

Les conditions des mitrilles:

- extérieur en bon état,
- pas d'endommagement mécanique,
- pas démonté,
- pas de corrosion excessif.